



Moretti S.p.A.
Via Bruxelles 3 - Meleto
52022 Cavriglia (Arezzo)
Telefono +39 055 96 21 11

Fax +39 055 96 21 200
www.morettispa.com
info@morettispa.com



• RS936



Dispositivo Medico di Classe I

D. Lgs. 24/02/97 n.46 attuazione della direttiva CEE 93/42

Codice RS936

Grazie per aver acquistato la sedia girevole per vasca della linea **MOPEDIA** by Moretti, fabbricata secondo i più alti standard di qualità e sicurezza e conforme alla direttiva europea sui dispositivi medici (93/42/CEE). Struttura realizzata in alluminio verniciato bianco, movimento in acciaio inox e seduta in plastica.

Montaggio

Il prodotto viene fornito in due parti: la base di supporto (A) per vasca ed il sedile (B).



A



B

Inserire il sedile nella base di supporto e fissare il tutto attraverso la vite in dotazione (FIG. 1).




FIG. 1

Appoggiare la base sulla vasca facendo in modo che i supporti laterali (C) appoggino sui lati della vasca.

Regolare i perni laterali (D) in modo che contrastino sulle pareti della vasca per avere maggiore stabilità (FIG. 2).



FIG. 2

Per far girare il sedile utilizzare la leva (E) posizionata vicino al bracciolo destro (FIG. 3).



FIG. 3

Uso

Ruotare il sedile in modo da posizionarlo di fronte al paziente.

Aiutare il paziente a posizionarsi sulla sedia.

Ruotare nuovamente il sedile posizionando il paziente all'interno della vasca.

Pulizia:

Utilizzare un panno umido ed un normale detergente per ambienti. Si raccomanda di non immergere completamente i componenti in acqua. Far scolare l'acqua dopo ogni utilizzo ed asciugare accuratamente le parti.

Avvertenze

Il sedile è raccomandato per persone con un peso massimo di 100 kg.

Il fabbricante e i distributori declinano ogni responsabilità per conseguenze derivanti da un uso improprio del prodotto.

- Verificare che il prodotto vi sia stato consegnato in perfetto stato prima di usarlo.
- In caso di dubbi sull'utilizzazione, sulla regolazione o sulla manutenzione del prodotto, contattare il rivenditore.
- I pezzi usurati, danneggiati o mancanti dovranno essere sostituiti.
- Non conservare il prodotto all'esterno.
- Verificare periodicamente la stabilità del prodotto ed il corretto fissaggio delle viti, così come lo stato delle protezioni in gomma.
- Aiutare sempre il paziente con difficoltà di deambulazione a posizionarsi sul sedile.
- Evitare durante il posizionamento movimenti bruschi
- Fare attenzione a pavimenti bagnati, umidi o scivolosi in genere, potrebbero rendere difficile il posizionamento del paziente.

I Class Medical Device
according to EEC directive 93/42


Code RS936

Thank you for purchasing the turning bath chair **MOPEDIA** by MORETTI, which has been manufactured according to the highest quality and safety standards and in accordance with the European Directive on Medical devices (93/42/EEC).

The frame is in white painted aluminium, the turning movement is in stainless steel, the seat is in plastic.

Assembly Instruction

The product is delivered in two parts : the base (A) and the seat (B).



A



B

Put the seat in the base and fix with the screw included (FIG. 1).




FIG. 1

Place the base on the bathtub and make sure that lateral mounts (C) are well put on the bathtub edge.

Adjust the lateral mounts (D) and make sure the seat is stable (FIG. 2.)



FIG. 2

To turn the bathchair use the lateral lever (E) near to the right armrest (FIG. 3).



FIG. 3

Use

Turn the bathchair in front of the patient.

Help patient to take correct place on the seat.

Turn again the bathchair to put the patient in the bathtub.

Cleaning

Mopedia turning bathchair is designed for minimum maintenance and requires the occasional wipe over with a soft cloth. Use general purpose neutral detergent and warm water. Don't deep the parts in water. Drain the seat tubes after use and dry the seat thoroughly.

Warning

This product is recommended for people weighting kg 100 maximum.

The manufacturer and distributor decline all responsibility for any consequences resulting from an incorrect use of this product.

- Check that the product has been delivered in perfect condition before you use it.
- In case of doubts about the use, adjustment or maintenance of the product, please contact your dealer.
- Worn, damaged or missing components must be replaced.
- Do not store the product outdoors.
- Periodically check the stability of the product, the screws are properly tightened and the rubber protection are in good conditions.
- Help people with movement difficulties to seat on the bathchair.
- Avoid any hard movement during patient positioning on the chair.
- Pay attention on wet floors, can cause problems during patient positioning on the chair.

GARANZIA

La sedia girevole per vasca è garantita **2 ANNI** dalla data di acquisto. Il distributore si riserva il diritto di riparare o sostituire le parti affette da difetti di fabbricazione o nei materiali usati, senza nessuna spesa per il cliente. **La garanzia non è applicabile in caso di danni legati ad un uso improprio, ad abusi, ad alterazioni o ad uno smontaggio effettuato da personale non autorizzato.** Nel rispetto delle suddette condizioni per l'esercizio della garanzia, inviare la sedia girevole per vasca munita della ricevuta di acquisto al rivenditore locale più vicino.

WARRANTY

This turning bath chair has 2-year warranty from the purchase date which is certified by the receipt or invoice. The distributor reserves the right either to repair or replace necessary parts to correct defects in the materials or workmanship without any charge. The warranty does not apply to damage resulting from failure to follow the operating instructions, accidents, abuse, alteration or disassembly by unauthorized individuals. In case you need to get your turning bath chair repaired and you fulfil the conditions of warranty, send it to the nearest retailer together with the purchase receipt.



CERTIFICATO DI GARANZIA - WARRANTY CERTIFICATE

Prodotto / Product _____


Acquistato in data / Purchasing date _____

Rivenditore / Authorized dealer _____

Via / Street _____ Località / Place _____

Venduto a / Purchased by _____

Via / Street _____ Località / Place _____



MORETTI S.p.A.
INTERNET: www.morettispa.com E-MAIL: info@morettispa.com
MADE in P.R.C.